

# Light Strong


3.2T用

NEW

5.0T用

# LS

# ダブルフック



- クレーンフックに掛ければ両爪フックに！
- 接続金具不要、LSダブルフックのみで4点吊りセットとして使用できます。
- 4点吊りでワイヤーロープ、ベルトスリングを4本掛ける場合にもかさばらずに安全に使用可能。
- 60度の吊り角度表示刻印入りで安心。

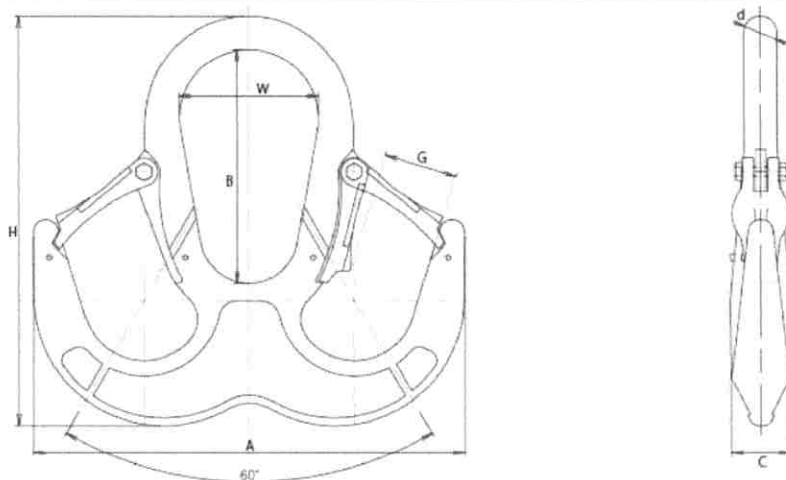


スリングがかさばり危険…

5.0t は蓄光塗料採用！  
明るい場所で光を蓄える事で  
暗くなると発光し、視認性を高めます。



LSダブルフック



品名	A	B	C	G	H	W	d
LSダブルフック 3.2t	220	120	30	37.5	210	71	17
LSダブルフック 5.0t	280	125	40	51.6	233	80	20

・ 取り扱い注意事項



図1



図2

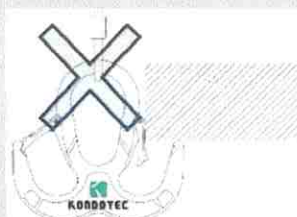


図3

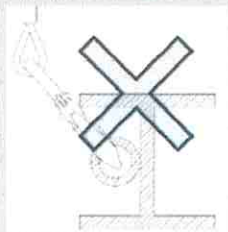


図4



図5

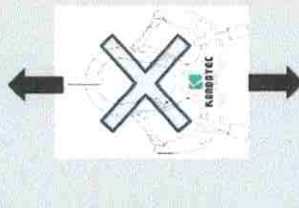


図6




図7

- 1 基本使用荷重以内でご使用ください。
- 2 LSダブルフックの基本使用荷重は、製品に対して負荷することができる荷重の最大値です。  
左右のフック部には均等に荷重が掛かるようにご使用ください。
- 3 LSダブルフックの左右のフック部に吊り具を掛ける際、吊り具の角度が60°以下になる様にして下さい。(図1)
- 4 LSダブルフックの片側のフックのみに荷重を負荷することは禁止です。(図2)
- 5 LSダブルフックの先端に荷重がかかるような使い方は禁止です。(図3)
- 6 LSダブルフック本体が曲がるような使い方は禁止です。(図4)
- 7 LSダブルフックを逆さにして荷を吊ったり、横引きでの使用は禁止です。(図5、6)
- 8 外れ止め金具が壊れた状態での使用は禁止です。(図7)

規格サイズコード	品名	単重(kg)	価格
063Z2WB3S2	LSダブルフック 3.2T	3.0	
063Z2WB5	LSダブルフック 5.0T	4.6	

